

取扱説明書

ブラケット

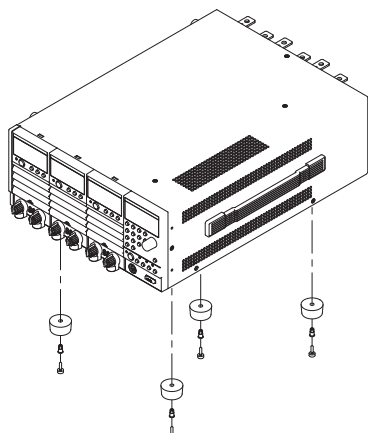
KRB150-PLZ-30F

Part No. Z1-901-250, IA003273

Feb. 2008

次の手順で機器にブラケットを取付け、ラックに組み込みます。

1. 底部のゴム足を取り外します。

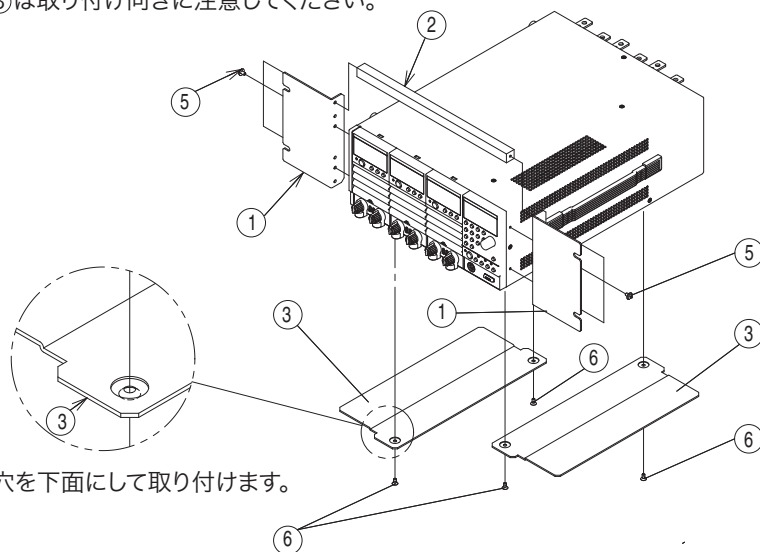


2. ⑤のねじを使用して①および②のブラケットを図のように取り付けます。

⑤のねじは、付属のねじ(M4 x 8バインド頭ダブルセムスクリュー)以外は使用しないでください。

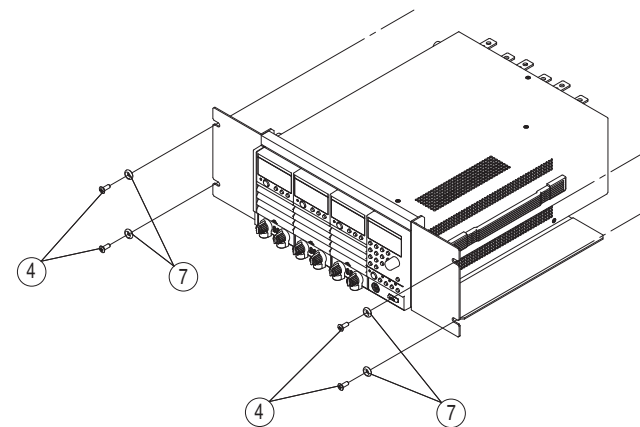
③は⑥のねじを使用して取り付けます。⑥のねじは、付属のねじ(M4 x 8皿ねじ)以外は使用しないでください。

③は取り付け向きに注意してください。



③は皿穴を下面にして取り付けます。

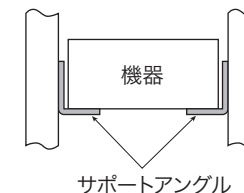
3. ④のねじと⑦のワッシャを使用してラックに取り付けます。



注意

機器が落下する恐れがあります。

使用するラックに適合したサポートアングルを取り付けて、本体を支持してください。



サポートアングル

No.	コード	品名	数量
1	B9-000-043	BRKT KRB150-PLZ-30F L/R	2
2	B9-000-045	BRKT KRB150-PLZ-30F TOP	1
3	E1-000-011	RAIL PLZ-30F	2
4	M2-102-002	OVH SCREW S-NI M5X0.8X14	4
5	M3-112-026	DBL SEMS K-MARU PNH SCR S-NI M4X0.7X8	6
6	M2-101-015	FLH SCREW S-NI M4X0.7X8	4
7	M5-003-031	CUP WASHER 5 CW	4



菊水電子工業株式会社

本社・技術センター 〒224-0023 横浜市都筑区東山田 1-1-3 TEL: 045-593-0200 (代)



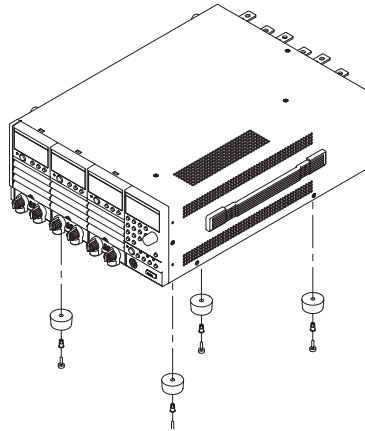
INSTRUCTION MANUAL

Bracket

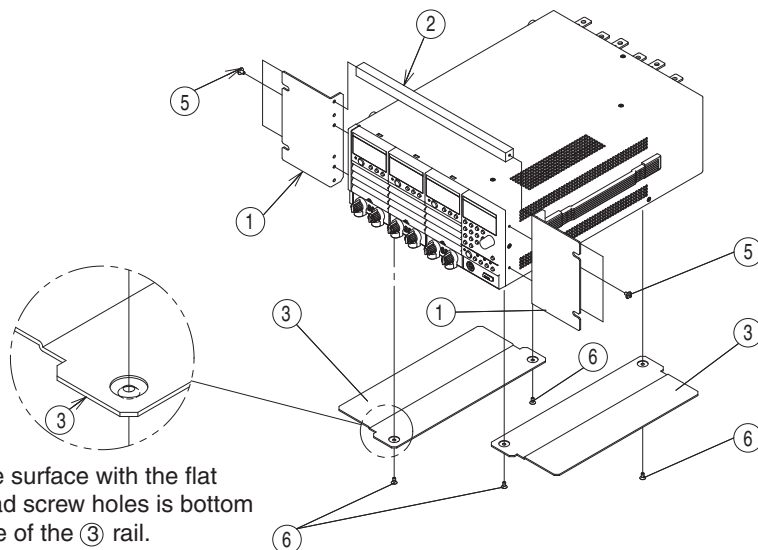
KRB150-PLZ-30F

Install the brackets to the instrument in the next procedure and build in it to the rack.

1. Remove the rubber feet on the bottom panel.

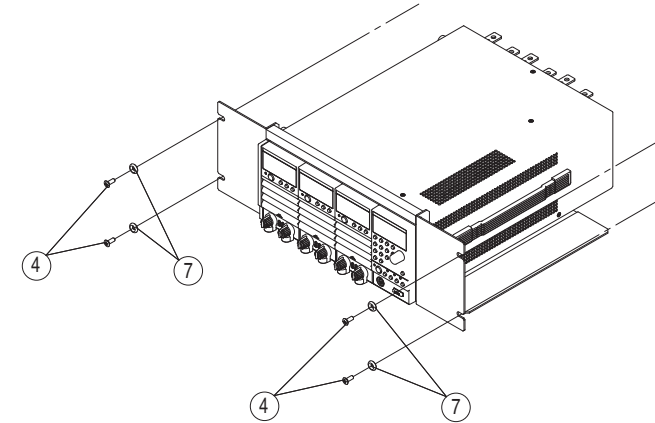


2. As shown in figure, using ⑤ screws, install ① and ② brackets.
For ⑤ screws, do not use except the accompanying screws (M4 x 8 Double sems bind screws).
Install ③ rails with ⑥ screws. For ⑥ screws, do not use except the accompanying screws (M4 x 8 flat head screws).
Be careful with the orientation that the ③ rail should be installed.



The surface with the flat head screw holes is bottom side of the ③ rail.

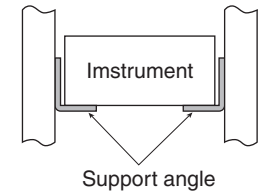
3. Using ④ screws and ⑦ washers, mount the instrument in the rack.



CAUTION

The instrument may fall.

Install the suitable support angles applying to the used rack system to support the instrument.



No.	CODE	DESCRIPTION	QTY
1	B9-000-043	BRKT KRB150-PLZ-30F L/R	2
2	B9-000-045	BRKT KRB150-PLZ-30F TOP	1
3	E1-000-011	RAIL PLZ-30F	2
4	M2-102-002	OVH SCREW S-NI M5X0.8X14	4
5	M3-112-026	DBL SEMS K-MARU PNH SCR S-NI M4X0.7X8	6
6	M2-101-015	FLH SCREW S-NI M4X0.7X8	4
7	M5-003-031	CUP WASHER 5 CW	4



KIKUSUI ELECTRONICS CORP.

1-1-3, Higashiyamata, Tsuzuki-ku, Yokohama, 244-0023, Japan